

Algemeen betaalgedrag Q2 2020

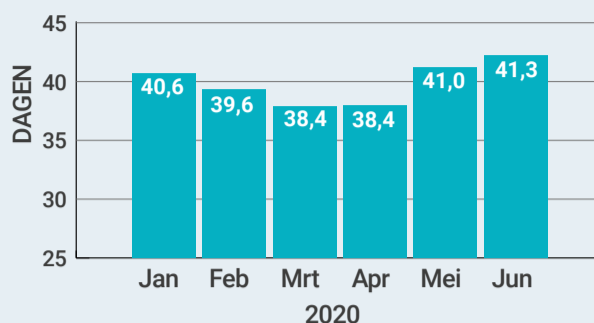
Gemiddeld betaalgedrag Q2 2020:

39,8 dagen

gelijk gebleven tov Q1 2020 (39,8 dagen)

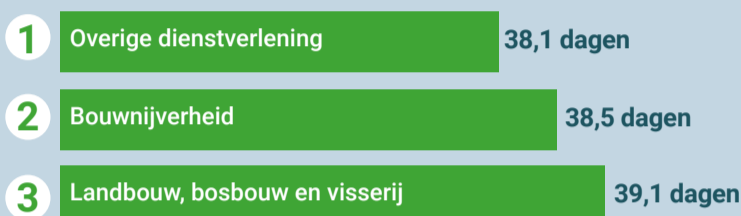
+ 0,6 dagen tov Q2 2019 (39,2 dagen)

Betaalgedrag per maand



Betaalgedrag per branche

Top 3 snelste betalende sectoren



Top 3 traagste betalende sectoren



Sectoren met de grootste verslechtering

- Horeca**
+ 5,2 dagen (41,4 dagen)
- (semi)Overheid**
+ 4,6 dagen (41,9 dagen)
- Cultuur, Sport en Recreatie**
+ 3,8 dagen (40,6 dagen)

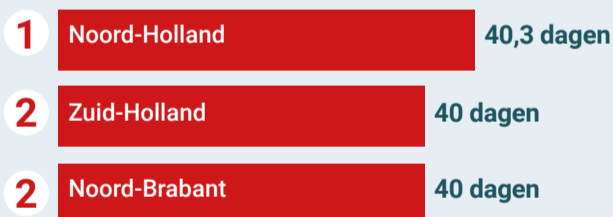
Verskil in aantal dagen tussen snelst en traagst betalende sector:
4 dagen

Betaalgedrag per provincie

Top 3 snelste betalende provincies



Top 3 traagste betalende provincies



Verskil in aantal dagen tussen snelst en traagst betalende provincie:
1,8 dagen

Betaalgedrag van grote bedrijven aan het MKB

Gemiddeld betaalgedrag Q2 2020:

41,2 dagen

- 1,5 dag tov Q1 2020 (42,7 dagen)

- 0,2 dag tov Q2 2019 (41,4 dagen)



Nog vragen?

Suzanne van Leeuwen
Corporate Communications Graydon

Telefoon: 06 1829 4850
E-mail: suzanne.van.leeuwen@graydon.nl

GRAYDON
openheid van zaken

Graydon Nederland B.V.
Hullenbergweg 250
1101 BV Amsterdam